

Vår egen digitale faseavsnittdimmer for montering i veggboкс. 1-100% dim, 23 mm innfellingsdybde, overspenningsvern, overbelastningsvern og justeringsmuligheter for minimumsinnstillinger er bare noen av egenskapene til LEDDim 400.

Øvrige funksjoner er som i LEDDim 400; 400VA LED last, Justerbart minimumsnivå, tilkobling av begge faser (1-polig brudd), endevenderfunksjon, trinnløs dimming til 1% (avhengig av tilkoblet produkt). Påbyggingsboкс og designrammer i sort og sølv tilgjengelig (tilbehør). Adapter for Elko, Schneider og ABB medfølger.

**Lysteknikk**

220-240V

400VA

**Styring**

Faseavsnitt

**Beskyttelse**

CE

**Materialer/Overflater**

Armaturhus: ABS






Farge:

**Montering og tilkobling**

Innfelling

## Product- and environment images



Artikkel	Beskyttelse	Styring	Montering/Tilkobling	Dimensjoner (mm)
<b>400</b>				
	<b>1400002</b> <b>LEDDim Faseavsnitt 400</b> 400VA 220-240V	Faseavsnitt	Innfelling, Indoor	W83 x H83 x D39
<b>400 2-pol</b>				
	<b>1400018</b> <b>LEDDim Faseavsnitt 400 2-pol</b> 400VA 220-240V	Faseavsnitt	Innfelling, Indoor	W83 x H83 x D39
<b>Tilbehør</b>				
	<b>1400003</b> <b>LEDDim Veggboкс 33mm</b> Plast			
	<b>1400020</b> <b>LEDDim Front</b> Sølv Plast			
	<b>1400021</b> <b>LEDDim Front</b> Sort Plast			