



Meaningful Innovation.

INSTRUCTION MANUAL RECHARGEABLE TABLE LAMP

TECHNICAL DATA

MODEL	VT-1034
SKU	10324, 10330
WATTS	1.5W
LUMENS	150 Lm
BEAM ANGLE	100°
INPUT POWER	5V, 1A
ADAPTER OUTPUT [Not included]	
IP RATING	IP20
BATTERY	Lithium DC, 5V Battery
BATTERY CAPACITY	1800 mAh
CHARGING TIME	4H
WORKING TIME	4-6H
TOUCH DIMMING LEVEL	
MATERIAL	Plastic+Metal
UNIT COLOUR	Black, White
CABLE LENGTH	1 Meter [Type C]
DIMENSION	130x372mm



02 YEAR
WARRANTY*


INTRODUCTION & WARRANTY

Thank you for selecting and buying V-TAC product. V-TAC will serve you the best. Please read these instructions carefully before starting the installation and keep this manual handy for future reference. If you have any another query, please contact our dealer or local vendor from whom you have purchased the product. They are trained and ready to serve you at the best. The warranty is valid for 2 years from the date of purchase. The warranty does not apply to damage caused by incorrect installation or abnormal wear and tear. The company gives no warranty against damage to any surface due to incorrect removal and installation of the product. The products are suitable for 10-12 Hours Daily operation. Usage of product for 24 Hours a day would void the warranty. This product is warranted for manufacturing defects only.!

WARNING

1. Please make sure to turn off the power before starting the installation
2. The light source of this luminaire is not replaceable; when the light source reaches its end of life the whole luminaire shall be replaced.

RoHS   UK
CA 



MULTI-LANGUAGE MANUAL QR CODE

Please scan the QR code to access the manual in multiple languages.



This marking indicates that this product should not be disposed of with other household wastes.



Caution, risk of electric shock.

PRECAUTIONS

1. Indoor use only.
2. Charge ONLY under 5V 1A.
3. Charge under dry environment, and keep the light away from dust and water.
4. Not allowed to put the light in the flammables and wet environment.
5. Clean the light by soft fabric only, NO alcohol or other detergent.

OPERATION CAUTIONS:

1. Please do not put the lamp on the high-temperature surfaces, and do not use it in flammable or humid environment, to avoid the breakdown, short circuit etc.
2. The adapter must be under the specialized range.
3. Please ensure to place the lamp on a steady base only.

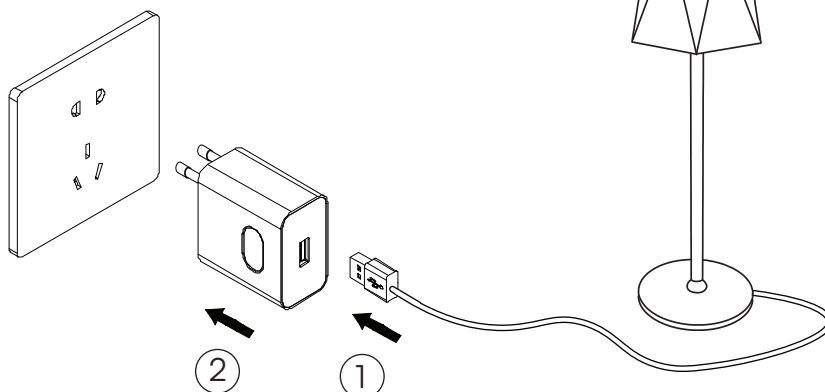
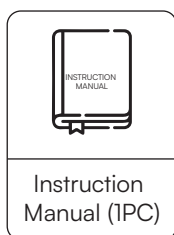
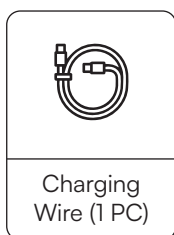
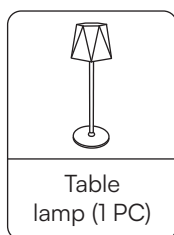
OPERATION GUIDE

1. Connect the charging base into adapter [not included]
2. Connect the adapter [not included] into power source
3. Tap on the button at the top of lamp to switch on/off the lamp
4. **For Dimming function** - Make sure the light is ON, tap on the touch button and hold for the light to increase/decrease the brightness.

MAINTENANCE

1. Please clean the lamp once in every two months to keep it smooth and bright.
2. Use cleaning cloth and water to clean the dust
3. For filthy marks, please use cleaning cloth and soapsuds.
4. Please do not clean the lamp by high-volatility and high-corrosive liquid which can lead to discoloring or damaging the lamp.

PACKAGE CONTENT



V-TAC

Meaningful Innovation.

NÁVOD K POUŽITÍ DOBÍJECÍ STOLNÍ LAMPA

TECHNICKÉ ÚDAJE

MODEL	VT-1034
SKU	10324, 10330
WATTS	1.5W
LUMENS	150 Lm
ÚHEL PAPRSKU	100°
VSTUPNÍ NAPÁJENÍ	5V, 1A
VÝSTUP ADAPTÉRU [Není součástí dodávky]	
IP RATING	IP20
BATERIE	Lithium DC, 5V Battery
KAPACITA BATERIE	1800 mAh
ČAS NABÍJENÍ	4H
PRACOVNÍ ČAS	4-6H
ÚROVEŇ DOTYKOVÉHO STMÍVÁNÍ	
MATERIÁL	Plastic+Metal
BARVA JEDNOTKY	Black, White
DÉLKA KABELU	1 Meter [Type C]
DIMENSION	130x372mm



02 YEAR
WARRANTY*

ÚVOD A ZÁRUKA

Děkujeme, že jste si vybrali a zakoupili produkt V-TAC. V-TAC vám bude sloužit co nejlépe. Před zahájením instalace si pozorně přečtete tento návod a uschovejte jej pro budoucí použití. V případě dalších dotazů se obraťte na našeho prodejce nebo místního prodejce, od kterého jste výrobek zakoupili. Jsou vyškoleni a připraveni vám co nejlépe posloužit. Záruka je platná po dobu 2 let od data zakoupení. Záruka se nevztahuje na poškození způsobené nesprávnou instalací nebo abnormálním opotřebením. Společnost neposkytuje záruku na poškození jakéhokoli povrchu v důsledku nesprávné demontáže a instalace výrobku. Výrobky jsou vhodné pro 10-12 hodin denního provozu. Používání výrobku po dobu 24 hodin denně by znamenalo ztrátu záruky. Na tento výrobek se vztahuje záruka pouze na výrobní vady .!

VAROVÁNÍ

1. Před zahájením instalace nezapomeňte vypnout napájení.
2. Světelný zdroj tohoto svítidla není vyměnitelný; po skončení životnosti světelného zdroje je třeba vyměnit celé svítidlo.



Toto označení znamená, že tento výrobek by neměl být likvidován společně s jinými domovním odpadem.



Pozor, nebezpečí úrazu elektrickým proudem.

PŘEDPISY

1. Pouze pro vnitřní použití.
2. Nabíjejte POUZE pod napětím 5 V 1A.
3. Nabíjejte v suchém prostředí a udržujte světlo mimo dosah prachu a vody.
4. Světlo nesmí být umístěno v hořlavém a vlhkém prostředí.
5. Světlo čistěte pouze měkkou tkaninou, NE alkoholem nebo jinými čisticími prostředky.

UPOZORNĚNÍ K PROVOZU

1. Nepokládejte lampu na povrchy s vysokou teplotou a nepoužívejte ji v hořlavém nebo vlhkém prostředí, aby nedošlo k poruše, zkratu apod.
2. Adaptér musí být pod specializovaným rozsahem.
3. Dbejte na to, abyste lampu umístili pouze na stabilní základnu.

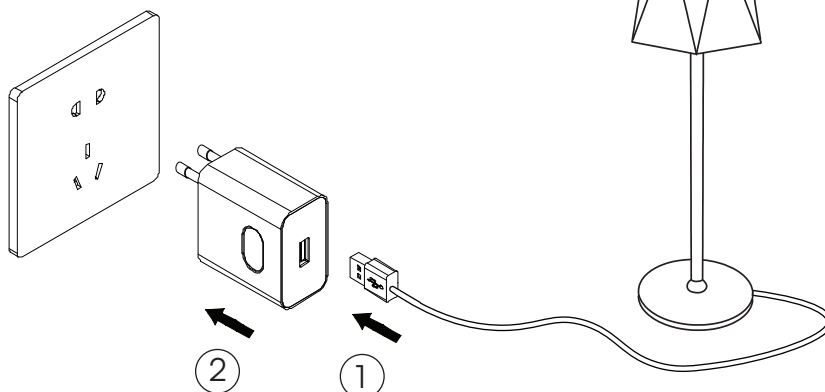
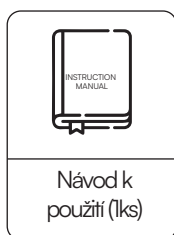
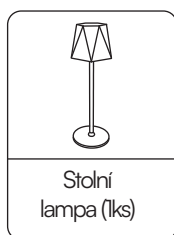
PROVOZNÍ PŘÍRUČKA

1. Připojte nabíjecí základnu k adaptéru [není součástí dodávky].
2. Připojte adaptér [není součástí dodávky] ke zdroji napájení.
3. Klepnutím na tlačítko v horní části lampy lampu zapnete/vypnete.
4. Pro funkci stmívání - ujistěte se, že je světlo zapnuté, klepněte na dotykové tlačítko a podržte je, aby se světlo rozsvítilo, zvýšíte/snížíte jas.

ÚDRŽBA

1. Jednou za dva měsíce lampu vyčistěte, aby zůstala hladká a jasná.
2. K čištění prachu použijte čisticí hadřík a vodu.
3. Na znečištěné stopy použijte čisticí hadřík a mýdlo.
4. Lampu nečistěte vysoce těkavou a korozivní kapalinou, která může vést ke změně barvy nebo poškození lampy.

OBSAH BALENÍ



РЪКОВОДСТВО ЗА УПОТРЕБА

АКУМУЛАТОРНА НАСТОЛНА ЛАМПА

ТЕХНИЧЕСКИ ДАННИ

МОДЕЛ	VT-1034
SKU	10324, 10330
WATTS	1.5W
ЪГЪЛ НА	150 Lm
ИЗЛЪЧВАНЕ НА	100°
ЛУМЕНИТЕ	
ВХОДНА СИЛА	5V, 1A
ИЗХОД НА АДАПТЕР	
[Не е включен]	
IP РЕЙТИНГ	IP20
БАТЕРИЯ	Литиева батерия DC, 5V
КАПАЦИТЕТ НА БАТЕРИЯТА	1800 mAh
ВРЕМЕ ЗА ЗАРЕЖДАНЕ	4H
РАБОТНО ВРЕМЕ	4-6H
НИВО НА ЗАТЪМНЯВАНЕ ПРИ	
ДОКОСВАНЕ	
МАТЕРИАЛ	Пластмаса+метал
ЦВЯТ НА ЕДИНИЦАТА	Черно, бяло
ДЪЛЖИНА НА КАБЕЛА	1 метър [тип C]
РАЗМЕР	130x372mm



02 YEAR
WARRANTY*

ВЪВЕДЕНИЕ И ГАРАНЦИЯ

Благодарим ви, че избрахте и закупихте продукт на V-TAC. V-TAC ще ви служи по най-добрия начин. Моля, прочетете внимателно тези инструкции, преди да започнете инсталацията, и пазете това ръководство под ръка за бъдещи справки. Ако имате някакви други въпроси, моля, свържете се с нашия дилър или с местния продавач, от когото сте закупили продукта. Те са обучени и са готови да ви обслужват по най-добрия начин. Гаранцията е валидна за срок от 2 години от датата на закупуване. Гаранцията не важи за повреди, причинени от неправилен монтаж или необичайно износване. Фирмата не дава гаранция за повреди на повърхности, дължащи се на неправилно демонтиране и инсталиране на продукта. Продуктите са подходящи за 10-12-часова ежедневна работа. Използването на продукта в продължение на 24 часа на ден води до отпадане на гаранцията. Този продукт има гаранция само за производствени дефекти.

ПРЕДУПРЕЖДЕНИЕ

- Моля, уверете се, че сте изключили захранването, преди да започнете монтажа.
- Светлинният източник на това осветително тяло не може да се заменя; когато светлинният източник достигне края на експлоатационния си срок, цялото осветително тяло трябва да се замени.





Тази маркировка показва, че този продукт не трябва да се изхвърля заедно с други битови отпадъци.



Внимание, риск от електрически удар.

ПРЕДУПРЕЖДЕНИЯ

1. Използва се само на закрито.
2. Зареждайте САМО под 5V 1A.
3. Зареждайте в суха среда и пазете светлината от прах и вода.
4. Не е позволено да поставяте светлината в запалима и влажна среда.
5. Clean the light by soft fabric only, NO alcohol or other detergent.

ПРЕДУПРЕЖДЕНИЯ ЗА РАБОТА:

1. Моля, не поставяйте лампата върху повърхности с висока температура и не я използвайте в запалима или влажна среда, за да избегнете повреда, късо съединение и др.
2. Адаптерът трябва да е в специализирания диапазон.
3. Моля, уверете се, че поставяте лампата само върху стабилна основа.

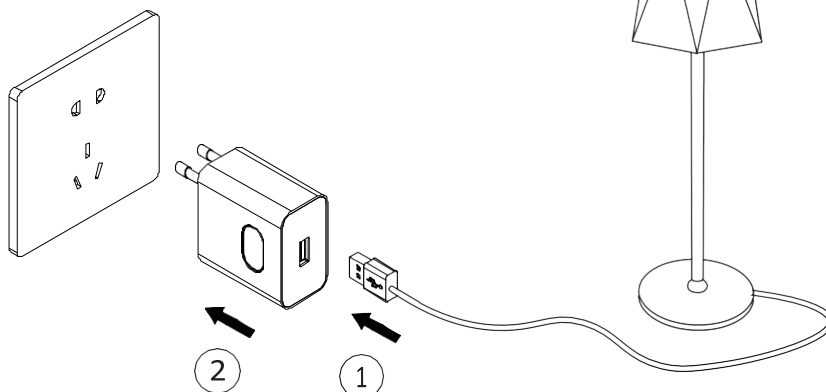
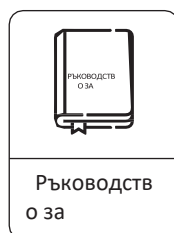
РЪКОВОДСТВО ЗА РАБОТА

1. Свържете основата за зареждане към адаптера [не е включен в комплекта]
2. Свържете адаптера [не е включен в комплекта] към източника на захранване
3. Докоснете бутона в горната част на лампата, за да включите/изключите лампата
4. За функцията за затъмняване - Уверете се, че светлината е включена, докоснете сензорния бутон и задръжте, за да се увеличи/намали яркостта на светлината.

ПОДДЪРЖАНЕ

1. Моля, почиствайте лампата веднъж на всеки два месеца, за да я поддържате гладка и ярка.
2. Използвайте кърпа за почистване и вода, за да почистите праха
3. За мръсни следи използвайте кърпа за почистване и сапун.
4. Моля, не почиствайте лампата с течности с висока летливост и корозия, които могат да доведат до обезцветяване или повреда на лампата.

СЪДЪРЖАНИЕ НА ПАКЕТА



В СЛУЧАЙ НА ЗАПИТВАНЕ/ПРОБЛЕМ С ПРОДУКТА, МОЛЯ, СВЪРЖЕТЕ СЕ С НАС НА: SUPPORT@V-TAC.EU ЗА ПОВЕЧЕ ПРОДУКТОВА ГАМА, ЗАПИТВАНЕ, МОЛЯ, СВЪРЖЕТЕ СЕ С НАШИЯ ДИСТРИБУТОР ИЛИ НАЙ-БЛИЗКИЯ ДИЛЪРИ. V-TAC EUROPE LTD. БЪЛГАРИЯ, ПЛОВДИВ 4000, BUL.L.KARAVELOW 9B



Meaningful Innovation.

PRIRUČNIK ZA UPORABU PUNJIVA STOLNA LAMPA

TEHNIČKI PODACI

MODEL	VT-1034
SKU	10324, 10330
WATTI	1.5W
LUMENI	150 Lm
KUT ZRAKA	100°
ULAZNA SNAGA	5V, 1A
IZLAZ ADAPTERA [nije uključen]	
IP OCJENA	IP20
BATERIJA	Lithium DC, 5V Battery
KAPACITET BATERIJE	1800 mAh
VRIJEME PUNJENJA	4H
RADNO VRIJEME	4-6H
RAZINA ZATAMNENJA NA DODIR	
MATERIJAL	Plastic+Metal
BOJA JEDINICE	Black, White
DULJINA KABELA	1 Meter [Type C]
DIMENZIJA	130x372mm



02 YEAR
WARRANTY*

UVOD & JAMSTVO

Hvala što ste odabrali i kupili V-TAC proizvod. V-TAC će vam poslužiti najbolje. Pažljivo pročitajte ove upute prije početka instalacije i čuvajte ovaj priručnik pri ruci za buduće potrebe. Ako imate bilo kakvih dodatnih pitanja, obratite se našem trgovcu ili lokalnom prodavaču od kojeg ste kupili proizvod. Oni su obučeni i spremni poslužiti vas na najbolji način. Jamstvo vrijedi 2 godine od datuma kupnje. Jamstvo se ne odnosi na oštećenja uzrokovana neispravnom ugradnjom ili nenormalnim trošenjem. Tvrtka ne daje jamstvo protiv oštećenja bilo koje površine uslijed nepravilnog uklanjanja i postavljanja proizvoda. Proizvodi su prikladni za 10-12 sati dnevnog rada. Korištenje proizvoda 24 sata dnevno poništilo bi jamstvo. Ovaj proizvod ima jamstvo samo za greške nastale u proizvodnji.

UPOZORENJE

1. Provjerite jeste li isključili napajanje prije početka instalacije.
2. Izvor svjetla ove svjetiljke nije zamjenjiv; kada izvor svjetlosti dođe do kraja životnog vijeka, mora se zamijeniti cijela svjetiljka.





Ova oznaka označava da se ovaj proizvod ne smije odlagati s ostalim kućnim otpadom.



Oprez, opasnost od strujnog udara.

MJERE PREDOSTROŽNOSTI

1. Samo za unutarnju upotrebu.
2. Punite SAMO ispod 5V 1A.
3. Punite u suhom okruženju i držite svjetlo podalje od prašine i vode.
4. Nije dopušteno stavljati svjetiljku u zapaljivu i vlažnu okolinu.
5. Svjetlo čistite samo mekom tkaninom, BEZ alkohola ili drugog deterdženta.

OPREZ PRI RADU:

1. Molimo ne stavljajte svjetiljku na površine visoke temperature i ne koristite je u zapaljivom ili vlažnom okruženju, kako biste izbjegli kvar, kratki spoj itd.
2. Adapter mora biti ispod specijaliziranog raspona.
3. Pobrinite se da lampu postavite samo na stabilnu podlogu.

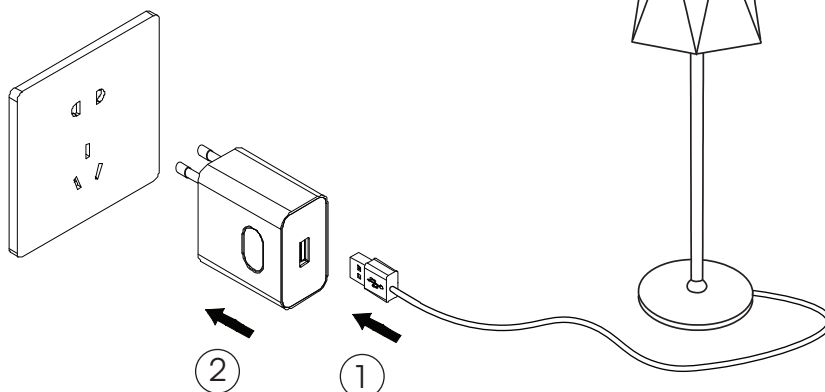
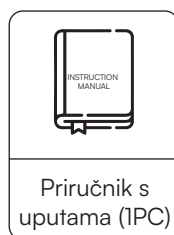
UPUTSTVO ZA RAD

1. Spojite bazu za punjenje u adapter [nije uključen]
2. Spojite adapter [nije uključen] u izvor napajanja
3. Dodirnite gumb na vrhu lampe za uključivanje/isključivanje lampe
4. Za funkciju zatamnjenja - Provjerite je li svjetlo UKLJUČENO, dodirnite dodirni gumb i držite ga da svjetlo poveća/smanji svjetlinu.

ODRŽAVANJE

1. Očistite lampu jednom svaka dva mjeseca kako bi bila glatka i svijetla.
2. Za čišćenje prašine koristite krpu za čišćenje i vodu
3. Za prljave tragove koristite krpu za čišćenje i sapunicu.
4. Nemojte čistiti svjetiljku visoko hlapljivom i visoko korozivnom tekućinom koja može dovesti do promjene boje ili oštećenja svjetiljke.

SADRŽAJ PAKETA





Meaningful Innovation.

MANUEL D'INSTRUCTIONS

LAMPE DE TABLE RECHARGEABLE

DONNÉES TECHNIQUES

MODÈLE	VT-1034
SKU	10324, 10330
WATTS	1.5W
LUMENS	150 Lm
ANGLE DE RAYONNEMENT	100°
PUISSANCE D'ENTRÉE	5V, 1A
SORTIE ADAPTATEUR	[Non inclus].
INDICE DE PROTECTION IP	IP20
BATTERIE	Batterie lithium DC, 5V
CAPACITÉ DE LA BATTERIE	1800 mAh
TEMPS DE CHARGE	4H
TEMPS DE FONCTIONNEMENT	4-6H
NIVEAU DE GRADATION TACTILE	
MATÉRIAU	Plastique+métal
COULEUR DE L'UNITÉ	Noir, blanc
LONGUEUR DU CÂBLE	1 mètre [Type C]
DIMENSION	130x372mm



02 YEAR
WARRANTY*

INTRODUCTION ET GARANTIE

Merci d'avoir choisi et acheté un produit V-TAC. V-TAC vous servira au mieux. Veuillez lire attentivement ces instructions avant de commencer l'installation et conservez ce manuel à portée de main pour pouvoir vous y référer ultérieurement. Si vous avez d'autres questions, veuillez contacter notre revendeur ou le vendeur local auprès duquel vous avez acheté le produit. Ils sont formés et prêts à vous servir au mieux. La garantie est valable pendant 2 ans à compter de la date d'achat. La garantie ne s'applique pas aux dommages causés par une installation incorrecte ou une usure anormale. L'entreprise ne garantit pas les dommages causés à toute surface par un démontage et une installation incorrects du produit. Les produits conviennent pour un fonctionnement quotidien de 10 à 12 heures. L'utilisation du produit pendant 24 heures par jour annule la garantie. Ce produit est garanti pour les défauts de fabrication uniquement.

AVERTISSEMENT

1. Veuillez à couper l'alimentation électrique avant de commencer l'installation.
2. La source lumineuse de ce luminaire n'est pas remplaçable ; lorsque la source lumineuse atteint sa fin de vie, l'ensemble du luminaire doit être remplacé.





Ce marquage indique que ce produit ne doit pas être éliminé avec les autres déchets ménagers.



Attention, risque de choc électrique.

PRÉCAUTIONS

1. Utilisation à l'intérieur uniquement.
2. Chargez **UNIQUEMENT** sous 5V 1A.
3. Chargez l'appareil dans un environnement sec et gardez-le à l'abri de la poussière et de l'eau.
4. Il est interdit de placer la lampe dans un environnement inflammable et humide.
5. Clean the light by soft fabric only, NO alcohol or other detergent.

PRÉCAUTIONS D'EMPLOI :

1. Ne placez pas la lampe sur des surfaces à haute température et ne l'utilisez pas dans un environnement inflammable ou humide, afin d'éviter les pannes, les courts-circuits, etc.
2. L'adaptateur doit être sous la gamme spécialisée.
3. Veillez à placer la lampe uniquement sur une base stable.

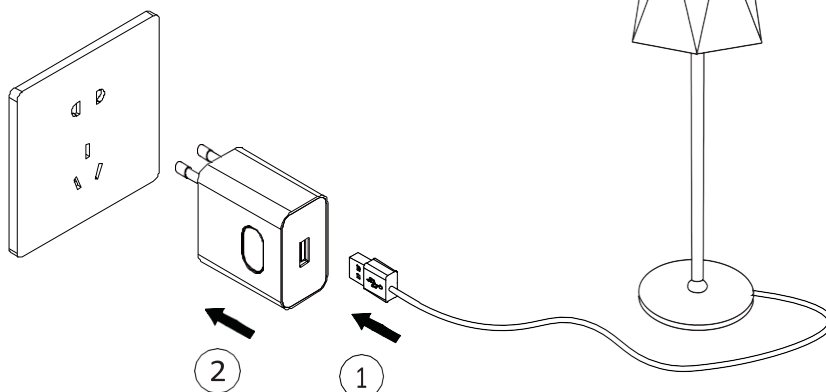
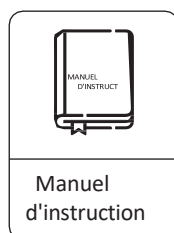
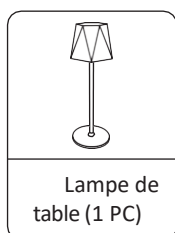
GUIDE D'UTILISATION

1. Connecter la base de chargement à l'adaptateur [non inclus].
2. Connecter l'adaptateur [non inclus] à la source d'alimentation
3. Tapez sur le bouton situé en haut de la lampe pour allumer/éteindre la lampe.
4. **Pour la fonction de gradation** - Assurez-vous que la lumière est allumée, appuyez sur le bouton tactile et maintenez-le enfoncé pour que la lumière augmente/diminue la luminosité.

ENTRETIEN

1. Veuillez nettoyer la lampe une fois tous les deux mois pour qu'elle reste lisse et brillante.
2. Utilisez un chiffon et de l'eau pour nettoyer la poussière
3. Pour les marques sales, utilisez un chiffon de nettoyage et de la lessive.
4. Ne nettoyez pas la lampe avec des liquides très volatils et très corrosifs, qui peuvent décolorer ou endommager la lampe.

CONTENU DU PAQUET



EN CAS DE QUESTION/PROBLÈME CONCERNANT LE PRODUIT, VEUILLEZ NOUS CONTACTER À L'ADRESSE SUIVANTE :
SUPPORT@V-TAC.EU POUR PLUS D'INFORMATIONS SUR LA GAMME DE PRODUITS, VEUILLEZ CONTACTER NOTRE
DISTRIBUTEUR OU LE PLUS PROCHE.

DISTRIBUTEURS: V-TAC EUROPE LTD. BULGARIA, PLOVDIV 4000, BUL.L.KARAVELOW 9B



Meaningful Innovation.

GEBRAUCHSANWEISUNG

WIEDERAUFLADBARE TISCHLAMPE

TECHNISCHE DATEN

MODELL	VT-1034
SKU	10324, 10330
WATTS	1.5W
LUMEN	150 Lm
ABSTRAHLWIN KEL	100°
EINGANGSLEISTUNG	5V, 1A
ADAPTERAUSGANG [Nicht enthalten]	
IP-EINSTUFUNG	IP20
BATTERIE	Lithium DC, 5V Batterie
BATTERIEKAPAZITÄT	1800 mAh
LADEZEIT BETRIEBSZEIT	4H
TOUCH-DIMMLEVEL	4-6H
MATERIAL	Kunststoff+Metall
FARBE DER EINHEIT	Schwarz, Weiß
KABELLÄNGE	1 Meter [Typ C]
ABMESSUNG	130x372mm



02 YEAR
WARRANTY*

EINFÜHRUNG & GARANTIE

Vielen Dank, dass Sie ein V-TAC-Produkt ausgewählt und gekauft haben. V-TAC wird Ihnen die besten Dienste leisten. Bitte lesen Sie diese Anweisungen sorgfältig durch, bevor Sie mit der Installation beginnen, und bewahren Sie diese Anleitung zum späteren Nachschlagen auf. Sollten Sie weitere Fragen haben, wenden Sie sich bitte an unseren Händler oder an den lokalen Verkäufer, von dem Sie das Produkt gekauft haben. Sie sind geschult und bereit, Sie bestmöglich zu bedienen. Die Garantie gilt für 2 Jahre ab dem Kaufdatum. Die Garantie gilt nicht für Schäden, die durch unsachgemäße Installation oder abnormalen Verschleiß verursacht wurden. Das Unternehmen übernimmt keine Garantie für Schäden an Oberflächen, die durch unsachgemäßen Aus- und Einbau des Produkts entstehen. Die Produkte sind für einen täglichen Betrieb von 10-12 Stunden geeignet. Bei einer Nutzung des Produkts über 24 Stunden pro Tag erlischt die Garantie. Für dieses Produkt wird nur eine Garantie für Herstellungsfehler gewährt.

WARNUNG

1. Bitte stellen Sie sicher, dass Sie den Strom abschalten, bevor Sie mit der Installation beginnen.
2. Die Lichtquelle dieser Leuchte ist nicht austauschbar; wenn die Lichtquelle das Ende ihrer Lebensdauer erreicht, muss die gesamte Leuchte ersetzt werden.





Diese Kennzeichnung weist darauf hin, dass dieses Produkt nicht mit anderen Haushaltsabfällen entsorgt werden darf.



Vorsicht, Gefahr eines Stromschlags.

VORSICHTSMASSNAHMEN

1. Nur für den Innenbereich.
2. Laden Sie NUR unter 5V 1A.
3. Laden Sie die Lampe in einer trockenen Umgebung auf, und halten Sie sie von Staub und Wasser fern.
4. Es ist nicht erlaubt, das Licht in die brennbare und nasse Umgebung zu stellen.
5. Clean the light by soft fabric only, NO alcohol or other detergent.

VORSICHTSHINWEISE ZUM BETRIEB:

1. Bitte stellen Sie die Lampe nicht auf Oberflächen mit hohen Temperaturen und verwenden Sie sie nicht in brennbarer oder feuchter Umgebung, um einen Ausfall, Kurzschluss usw. zu vermeiden.
2. Der Adapter muss unter dem Spezialbereich liegen.
3. Achten Sie darauf, dass die Lampe nur auf einem stabilen Sockel steht.

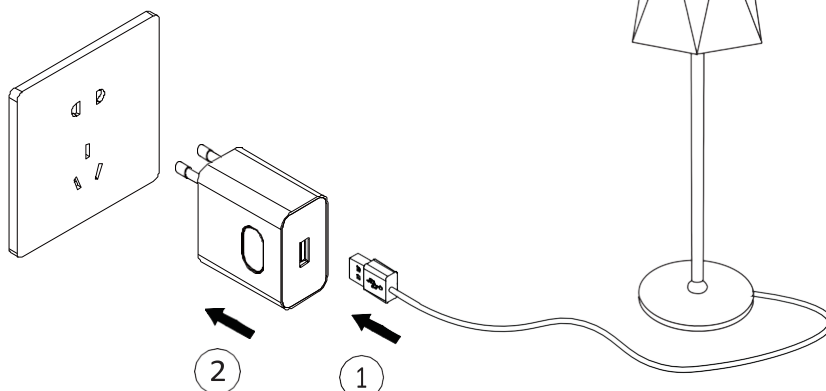
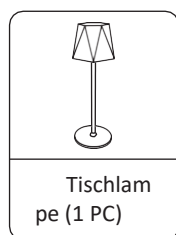
BETRIEBSANLEITUNG

1. Verbinden Sie die Ladestation mit dem Adapter (nicht im Lieferumfang enthalten).
2. Schließen Sie den Adapter (nicht im Lieferumfang enthalten) an eine Stromquelle an.
3. Tippen Sie auf die Taste oben an der Lampe, um die Lampe ein- und auszuschalten.
4. **Für die Dimmfunktion** - Vergewissern Sie sich, dass das Licht eingeschaltet ist, tippen Sie auf die Berührungstaste und halten Sie sie gedrückt, um die Helligkeit zu erhöhen/verringern.

WARTUNG

1. Bitte reinigen Sie die Lampe alle zwei Monate, damit sie glatt und hell bleibt.
2. Verwenden Sie ein Reinigungstuch und Wasser, um den Staub zu entfernen.
3. Bei schmutzigen Flecken verwenden Sie bitte ein Reinigungstuch und Seifenlauge.
4. Bitte reinigen Sie die Lampe nicht mit hochflüchtigen und stark ätzenden Flüssigkeiten, die zu Verfärbungen oder Beschädigungen der Lampe führen können.

PAKETINHALT



ΕΓΧΕΙΡΙΔΙΟ ΟΔΗΓΙΩΝ

ΕΠΑΝΑΦΟΡΤΙΖΟΜΕΝΗ ΕΠΙΤΡΑΠΕΖΙΑ ΛΑΜΠΑ

ΤΕΧΝΙΚΑ ΣΤΟΙΧΕΙΑ

ΜΟΝΤΕΛΟ	VT-1034
SKU	10324, 10330
WATTS	1.5W
LUMENS ΓΩΝΙΑ	150 Lm
ΔΕΣΜΗΣ	100°
ΙΣΧΥΣ ΕΙΣΟΔΟΥ	5V, 1A
ΕΞΟΔΟΣ ΠΡΟΣΑΡΜΟΓΕΑ [Δεν περιλαμβάνεται]	
ΒΑΘΜΟΛΟΓΙΑ IP	IP20
ΜΠΑΤΑΡΙΑ	Μπαταρία λιθίου DC, 5V
ΧΩΡΗΤΙΚΟΤΗΤΑ ΜΠΑΤΑΡΙΑΣ	1800 mAh
ΧΡΟΝΟΣ ΦΟΡΤΙΣΗΣ ΧΡΟΝΟΣ	4H
ΕΡΓΑΣΙΑΣ	4-6H
ΕΠΙΠΕΔΟ ΕΞΑΣΘΕΝΙΣΗΣ ΑΦΗΣ	
ΥΛΙΚΟ	Πλαστικό+Μέταλλο
ΧΡΩΜΑ ΜΟΝΑΔΑΣ	Μαύρο, Λευκό
ΜΗΚΟΣ ΚΑΛΩΔΙΟΥ	1 μέτρο [Τύπος C]
ΔΙΑΣΤΑΣΗ	130x372mm



02 YEAR
WARRANTY*

ΕΙΣΑΓΩΓΗ & ΕΓΓΥΗΣΗ

Σας ευχαριστούμε που επιλέξατε και αγοράσατε το προϊόν V-TAC. Η V-TAC θα σας εξυπηρετήσει με τον καλύτερο τρόπο. Παρακαλούμε διαβάστε προσεκτικά αυτές τις οδηγίες πριν ξεκινήσετε την εγκατάσταση και κρατήστε αυτό το εγχειρίδιο πρόχειρο για μελλοντική αναφορά. Εάν έχετε οποιαδήποτε άλλη απορία, παρακαλούμε επικοινωνήστε με τον αντιπρόσωπο μας ή τον τοπικό πωλητή από τον οποίο αγοράσατε το προϊόν. Είναι εκπαιδευμένοι και έτοιμοι να σας εξυπηρετήσουν με τον καλύτερο τρόπο. Η εγγύηση ισχύει για 2 χρόνια από την ημερομηνία αγοράς. Η εγγύηση δεν ισχύει για ζημιές που προκαλούνται από λανθασμένη εγκατάσταση ή μη φυσιολογική φθορά. Η εταιρεία δεν παρέχει καμία εγγύηση για ζημιές σε οποιαδήποτε επιφάνεια λόγω λανθασμένης αφαίρεσης και εγκατάστασης του προϊόντος. Τα προϊόντα είναι κατάλληλα για 10-12 ώρες καθημερινής λειτουργίας. Η χρήση του προϊόντος για 24 ώρες την ημέρα θα ακυρώσει την εγγύηση. Αυτό το προϊόν φέρει εγγύηση μόνο για κατασκευαστικά ελαττώματα.

ΠΡΟΕΙΔΟΠΟΙΗΣΗ

- Βεβαιωθείτε ότι έχετε απενεργοποιήσει το ρεύμα πριν ξεκινήσετε την εγκατάσταση.
- Η φωτεινή πηγή αυτού του φωτιστικού δεν μπορεί να αντικατασταθεί- όταν η φωτεινή πηγή φτάσει στο τέλος της ζωής της, πρέπει να αντικατασταθεί ολόκληρο το φωτιστικό.





Η σήμανση αυτή υποδεικνύει ότι το προϊόν αυτό δεν πρέπει να απορρίπτεται μαζί με άλλα οικιακά απόβλητα.



Προσοχή, κίνδυνος ηλεκτροπληξίας.

ΠΡΟΦΥΛΑΞΕΙΣ

1. Μόνο για εσωτερική χρήση.
2. Φορτίστε ΜΟΝΟ κάτω από 5V 1A.
3. Φορτίστε σε στεγνό περιβάλλον και κρατήστε το φως μακριά από σκόνη και νερό.
4. Δεν επιτρέπεται η τοποθέτηση του φωτός σε εύφλεκτο και υγρό περιβάλλον.
5. Καθαρίστε το φως μόνο με μαλακό ύφασμα, Χωρίς οινόπνευμα ή απορρυπαντικό.

ΠΡΟΕΙΔΟΠΟΙΗΣΕΙΣ ΛΕΙΤΟΥΡΓΙΑΣ:

1. Μην τοποθετείτε τη λάμπα σε επιφάνειες υψηλής θερμοκρασίας και μην τη χρησιμοποιείτε σε εύφλεκτο ή υγρό περιβάλλον, για να αποφύγετε τη διάσπαση, το βραχυκύκλωμα κ.λπ.
2. Ο προσαρμογέας πρέπει να βρίσκεται κάτω από την εξειδικευμένη περιοχή.
3. Βεβαιωθείτε ότι ο λαμπτήρας τοποθετείται μόνο σε σταθερή βάση.

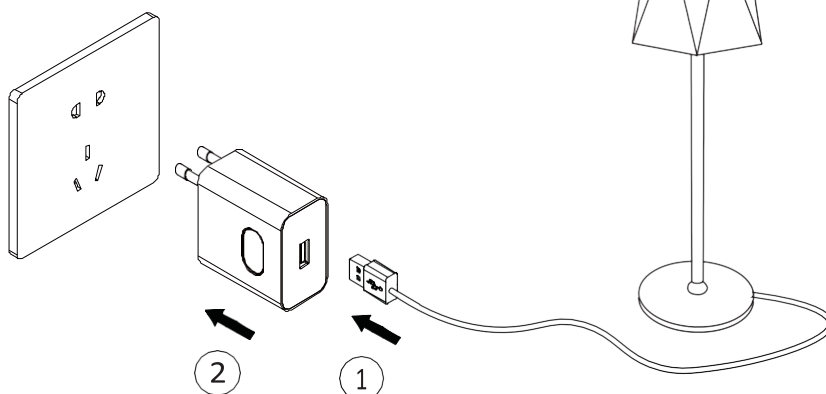
ΟΔΗΓΟΣ ΛΕΙΤΟΥΡΓΙΑΣ

1. Συνδέστε τη βάση φόρτισης στον προσαρμογέα [δεν περιλαμβάνεται]
2. Συνδέστε τον προσαρμογέα [δεν περιλαμβάνεται] στην πηγή ρεύματος
3. Πατήστε το κουμπί στο επάνω μέρος της λάμπας για να ενεργοποιήσετε/απενεργοποιήσετε τη λάμπα.
4. **Για τη λειτουργία Dimming** - Βεβαιωθείτε ότι το φως είναι ενεργοποιημένο, πατήστε το κουμπί αφής και κρατήστε το πατημένο για να αυξηθεί/μειωθεί η φωτεινότητα του φωτός.

ΣΥΝΤΗΡΗΣΗ

1. Καθαρίστε τη λάμπα μία φορά κάθε δύο μήνες για να διατηρηθεί ομαλή και φωτεινή.
2. Χρησιμοποιήστε πανί καθαρισμού και νερό για να καθαρίσετε τη σκόνη
3. Για βρώμικα σημάδια, χρησιμοποιήστε πανί καθαρισμού και σαπούνι.
4. Μην καθαρίζετε τον λαμπτήρα με υγρό υψηλής πιητικότητας και υψηλής διαβρωτικότητας, το οποίο μπορεί να οδηγήσει σε αποχρωματισμό ή καταστροφή του λαμπτήρα.

ΠΕΡΙΕΧΟΜΕΝΟ ΤΗΣ ΣΥΣΚΕΥΑΣΙΑΣ



ΣΕ ΠΕΡΙΠΤΩΣΗ ΟΠΟΙΟΥΔΗΠΟΤΕ ΕΡΩΤΗΜΑΤΟΣ/ΠΡΟΒΛΗΜΑΤΟΣ ΜΕ ΤΟ ΠΡΟΪΟΝ, ΠΑΡΑΚΑΛΟΥΜΕ ΕΠΙΚΟΙΝΩΝΗΣΤΕ ΜΑΖΙ ΜΑΣ ΣΤΟ: SUPPORT@V-TAC.EU ΓΙΑ ΠΕΡΙΣΣΟΤΕΡΗ ΣΕΙΡΑ ΠΡΟΪΟΝΤΩΝ, ΈΡΕΥΝΑ ΠΑΡΑΚΑΛΟΥΜΕ ΕΠΙΚΟΙΝΩΝΗΣΤΕ ΜΕ ΤΟΝ ΔΙΑΝΟΜΕΑ ΜΑΣ Ή ΤΟΝ ΠΛΗΣΙΕΣΤΕΡΟ

ΠΩΛΗΤΕΣ. V-TAC EUROPE LTD. ΒΟΥΛΓΑΡΙΑ, ΠΛΟΒΝΤΙΒ 4000, BUL.L.KARAVELOW 9B



Meaningful Innovation.

HASZNÁLATI ÚTMUTATÓ ÚJRATÖLTHETŐ ASZTALI LÁMPA

TECHNIKAI ADATOK

MODELL	VT-1034
SKU	10324, 10330
WATTS	1.5W
LUMEN	150 Lm
SUGÁRZÁSI SZÖG	100°
BEMENETI TELJESÍTMÉNY	5V, 1A
ADAPTER KIMENET [Nem tartalmazza]	
IP RATING	IP20
AKKUMULÁTOR	Lítium DC, 5V-os akkumulátor
AKKUMULÁTOR KAPACITÁSA	1800 mAh
TÖLTÉSI IDŐ MUNKÁIDŐ	4H
ÉRINTÉSVEZÉRLÉSI SZINT	4-6H
ANYAG	Műanyag + fém
EGYSZÍNŰ SZÍN	Fekete, fehér
KÁBELHOSSZ	1 méter [C típus]
DIMENZIÓ	130x372mm



02 YEAR
WARRANTY*

BEVEZETÉS ÉS GARANCIA

Köszönjük, hogy V-TAC terméket választott és vásárolt. A V-TAC a legjobbat fogja nyújtani Önnek. Kérjük, olvassa el figyelmesen ezeket az utasításokat, mielőtt elkezdi a telepítést, és tartsa kéznél ezt a kézikönyvet a későbbi használatra. Ha bármilyen más kérdése van, kérjük, forduljon a kereskedőnkhez vagy a helyi forgalmazóhoz, akitől a terméket vásárolta. Ők képzettek és készen állnak arra, hogy a lehető legjobban kiszolgálják Önt. A garancia a vásárlástól számított 2 évig érvényes. A garancia nem vonatkozik a helytelen telepítés vagy rendellenes felhasználás okozta károkra. A vállalat nem vállal garanciát a termék helytelen eltávolítása és beszerelése miatt bármely felületen keletkezett károkra. A termékek napi 10-12 órás működésre alkalmasak. A termék napi 24 órás használata esetén a garancia érvényét veszti. A termékre kizárólag gyártási hibák esetén vállalunk garanciát.

FIGYELMEZTETÉS

1. A telepítés megkezdése előtt feltétlenül kapcsolja ki a készüléket.
2. E lámpatest fényforrása nem cserélhető; amikor a fényforrás eléri élettartama végét, az egész lámpatestet ki kell cserélni.





Ez a jelölés azt jelzi, hogy ez a termék nem ártalmatlanítható más háztartási hulladékkal együtt.



Vigyázat, áramütés veszélye.

ÓVINTSZABÁLYOK

1. Csak beltéri használatra.
2. CSAK 5V 1A alatt tölthető.
3. Száraz környezetben töltsse fel, és tartsa távol a fényt a portól és a víztől.
4. Nem szabad a fényt gyúlékony és nedves környezetbe helyezni.
5. A lámpát csak puha ruhával tisztítsa, alkoholt vagy tisztítószert nem szabad használni.

FIGYELMEZTETÉSEK A MŰKÖDÉSRE:

1. Kérjük, ne helyezze a lámpát magas hőmérsékletű felületekre, és ne használja gyúlékony vagy nedves környezetben, hogy elkerülje a meghibásodást, rövidzárlatot stb.
2. Az adapternek a speciális tartományban kell lennie.
3. Kérjük, ügyeljen arra, hogy a lámpát csak stabil talapzatra helyezze.

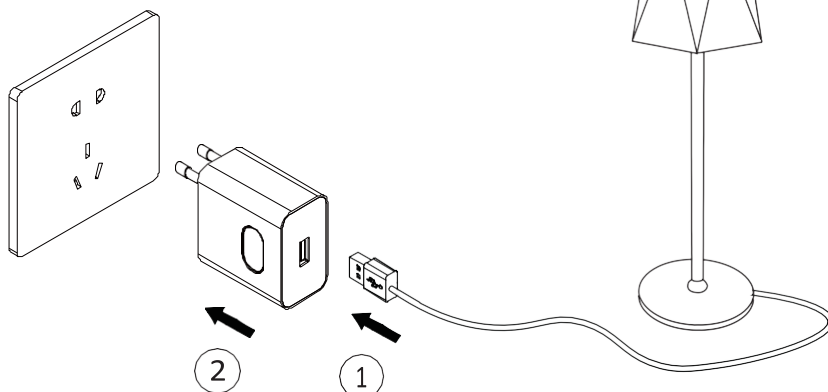
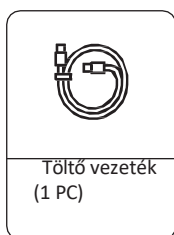
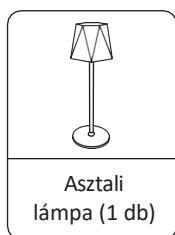
HASZNÁLATI ÚTMUTATÓ

1. Csatlakoztassa a töltőalapot az adapterhez [nem tartozék]
2. Csatlakoztassa az adaptert [nem tartozék] az áramforráshoz
3. Érintse meg a lámpa tetején lévő gombot a lámpa be-/kikapcsolásához.
4. **A fényerőszabályozó funkcióhoz** - Győződjön meg róla, hogy a fény be van kapcsolva, érintse meg az érintőgombot, és tartsa lenyomva, hogy a fényerő növelje/csökkentse a fényerőt.

KARBANTARTÁS

1. Kérjük, kéthavonta egyszer tisztítsa meg a lámpát, hogy sima és fényes maradjon.
2. Használjon tisztító kendőt és vizet a por tisztításához
3. Koszos foltok esetén használjon tisztító kendőt és szappanos szappant.
4. Kérjük, ne tisztítsa a lámpát nagy illékonyosságú és erősen korrozív folyadékkal, amely a lámpa elszíneződéséhez vagy károsodásához vezet.

CSOMAG TARTALMA



A TERMÉKKEL KAPCSOLATOS BÁRMILYEN KÉRDÉS/PROBLÉMA ESETÉN KÉRJÜK, FORDULJON HOZZÁNK A KÖVETKEZŐ CÍMEN: SUPPORT@V-TAC.EU TOVÁBBI TERMÉKVÁLASZTÉKÉRT, ÉRDEKLŐDÉSÉRT KÉRJÜK, LÉPJEN KAPCSOLATBA FORGALMAZÓNKKAL VAGY A LEGKÖZELEBBI KERESKEDŐK. V-TAC EUROPE LTD. BULGÁRIA, PLOVDIV 4000, BUL.L.KARAVELOW 9B



Meaningful Innovation.

MANUALE DI ISTRUZIONI

LAMPADA DA TAVOLO RICARICABILE

DATI TECNICI

MODELLO	VT-1034
SKU	10324, 10330
WATTS	1.5W
LUMEN	150 Lm
ANGOLO DEL FASCIO DI LUCE	100°
POTENZA D'INGRESSO	5V, 1A
USCITA ADATTATORE [Non incluso]	
CLASSE IP	IP20
BATTERIA	Batteria al litio DC, 5V
CAPACITÀ DELLA BATTERIA	1800 mAh
TEMPO DI CARICA TEMPO DI LAVORO	4H 4-6H
LIVELLO DI REGOLAZIONE A SFIORAMENTO	
MATERIALE	Plastica+metallo
COLORE UNITÀ	Nero, bianco
LUNGHEZZA DEL CAVO	1 metro [Tipo C]
DIMENSIONE	130x372 mm



02 YEAR
WARRANTY*

INTRODUZIONE E GARANZIA

Grazie per aver scelto e acquistato un prodotto V-TAC. V-TAC vi servirà al meglio. Si prega di leggere attentamente le presenti istruzioni prima di iniziare l'installazione e di tenere il manuale a portata di mano per future consultazioni. Per qualsiasi altra domanda, contattare il nostro rivenditore o il venditore locale presso il quale è stato acquistato il prodotto. Sono addestrati e pronti a servirvi al meglio. La garanzia è valida per 2 anni dalla data di acquisto. La garanzia non si applica ai danni causati da un'installazione non corretta o da un'usura anomala. L'azienda non fornisce alcuna garanzia contro i danni a qualsiasi superficie dovuti a un'errata rimozione e installazione del prodotto. I prodotti sono adatti per un funzionamento di 10-12 ore al giorno. L'utilizzo del prodotto per 24 ore al giorno invalida la garanzia. Questo prodotto è garantito solo per i difetti di fabbricazione.

ATTENZIONE

1. Assicurarsi di spegnere l'alimentazione prima di iniziare l'installazione.
2. La sorgente luminosa di questo apparecchio non è sostituibile; quando la sorgente luminosa raggiunge la fine del suo ciclo di vita, l'intero apparecchio deve essere sostituito.





Questo marchio indica che questo prodotto non deve essere smaltito con altri rifiuti domestici.



Attenzione, rischio di scosse elettriche.

PRECAUZIONI

1. Solo per uso interno.
2. Caricare SOLO sotto 5V 1A.
3. Caricare in ambiente asciutto e tenere la lampada lontana da polvere e acqua.
4. Non è consentito mettere la luce in ambienti infiammabili e umidi.
5. Pulire la lampada solo con un panno morbido. Non utilizzare alcool o detersivi.

PRECAUZIONI PER IL FUNZIONAMENTO:

1. Non collocare la lampada su superfici ad alta temperatura e non utilizzarla in ambienti infiammabili o umidi, per evitare guasti, cortocircuiti ecc.
2. L'adattatore deve essere sotto la gamma specializzata.
3. Assicurarsi di posizionare la lampada solo su una base stabile.

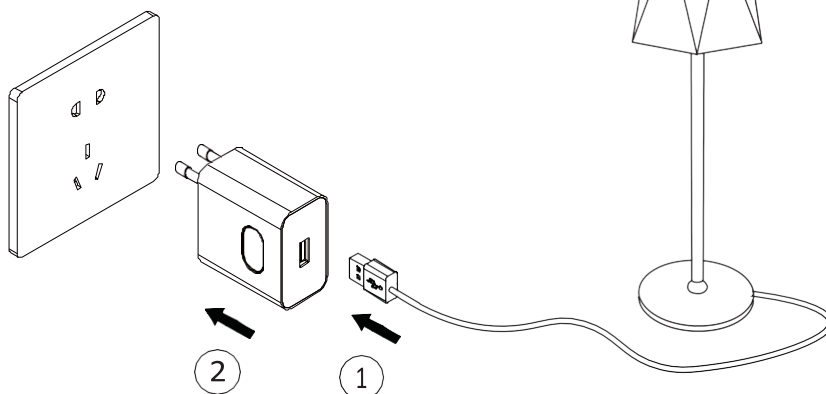
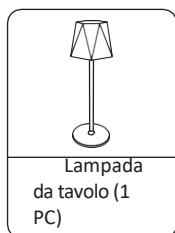
GUIDA AL FUNZIONAMENTO

1. Collegare la base di ricarica all'adattatore [non incluso].
2. Collegare l'adattatore (non incluso) alla fonte di alimentazione.
3. Toccare il pulsante in cima alla lampada per accenderla/spegnere.
4. **Per la funzione Dimming** - Assicurarsi che la luce sia accesa, toccare il pulsante a sfioramento e tenerlo premuto per aumentare/diminuire la luminosità della luce.

MANUTENZIONE

1. Pulire la lampada una volta ogni due mesi per mantenerla liscia e luminosa.
2. Utilizzare un panno di pulizia e acqua per pulire la polvere
3. Per le macchie di sporco, utilizzare un panno per la pulizia e saponi.
4. Non pulire la lampada con liquidi ad alta volatilità e altamente corrosivi, che potrebbero scolorire o danneggiare la lampada.

CONTENUTO DELLA CONFEZIONE



IN CASO DI DOMANDE/PROBLEMI CON IL PRODOTTO, CONTATTATECI ALL'INDIRIZZO: SUPPORT@V-TAC.EU PER ULTERIORI INFORMAZIONI SULLA GAMMA DI PRODOTTI, SI PREGA DI CONTATTARE IL NOSTRO DISTRIBUTORE O LA SEDE PIÙ VICINA.

RIVENDITORI. V-TAC EUROPE LTD. BULGARIA, PLOVDIV 4000, BUL.L.KARAVELOW 9B

INSTRUKCJA OBSŁUGI ŁADOWALNA LAMPA STOŁOWA

DANE TECHNICZNE

MODEL	VT-1034
SKU	10324, 10330
WODY	1.5W
KĄT WIĄZKI	150 lm
LUMENÓW	100°
ZASILANIE WEJŚCIOWE	5V, 1A
WYJŚCIE ADAPTERA [Brak w zestawie]	
STOPIEŃ OCHRONY IP	IP20
BATERIA	Bateria litowa DC, 5 V
POJEMNOŚĆ	1800 mAh
AKUMULATORA CZAS	4H
ŁADOWANIA CZAS	4-6H
PRACY	
DOTYKOWY POZIOM ŚCIEMNIANIA	
MATERIAŁ	Tworzywo sztuczne + metal
KOLOR URZĄDZENIA	Czarny, Białe
DŁUGOŚĆ KABLA	1 metr [typ C]
WYMIAR	130x372mm



02 YEAR
WARRANTY*

WPROWADZENIE I GWARANCJA

Dziękujemy za wybranie i zakup produktu V-TAC. V-TAC będzie służył jak najlepiej. Przed rozpoczęciem instalacji należy uważnie przeczytać niniejszą instrukcję i zachować ją do wykorzystania w przyszłości. W przypadku jakichkolwiek innych pytań prosimy o kontakt z naszym dealerem lub lokalnym sprzedawcą, od którego zakupiono produkt. Są oni przeszkoleni i gotowi do świadczenia usług na najwyższym poziomie. Gwarancja jest ważna przez 2 lata od daty zakupu. Gwarancja nie obejmuje uszkodzeń spowodowanych nieprawidłową instalacją lub nadmiernym użytkowaniem. Firma nie udziela gwarancji na uszkodzenia powierzchni spowodowane nieprawidłowym demontażem i montażem produktu. Produkty są odpowiednie do pracy przez 10-12 godzin dziennie. Używanie produktu przez 24 godziny na dobę spowoduje utratę gwarancji. Ten produkt jest objęty gwarancją wyłącznie na wady produkcyjne.

OSTRZEŻENIE

1. Przed rozpoczęciem instalacji należy wyłączyć zasilanie.
2. Źródło światła tej oprawy nie jest wymienne; gdy źródło światła osiągnie koniec okresu eksploatacji, należy wymienić całą oprawę.



To oznaczenie wskazuje, że tego produktu nie należy wyrzucać razem z innymi odpadami domowymi.



Uwaga, ryzyko porażenia prądem.

ŚRODKI OSTROŻNOŚCI

1. Tylko do użytku wewnątrz pomieszczeń.
2. Ładowanie TYLKO poniżej 5V 1A.
3. Ładuj w suchym otoczeniu i trzymaj lampę z dala od kurzu i wody.
4. Nie wolno umieszczać światła w łatwopalnym i wilgotnym środowisku.
5. Czyść lampę wyłącznie miękką ściereczką, nie używaj alkoholu ani detergentów.

OSTRZEŻENIA DOTYCZĄCE OBSŁUGI:

1. Nie umieszczaj lampy na powierzchniach o wysokiej temperaturze i nie używaj jej w łatwopalnym lub wilgotnym środowisku, aby uniknąć awarii, zwarcia itp.
2. Adapter musi znajdować się w wyspecjalizowanym zakresie.
3. Lampę należy umieszczać wyłącznie na stabilnej podstawie.

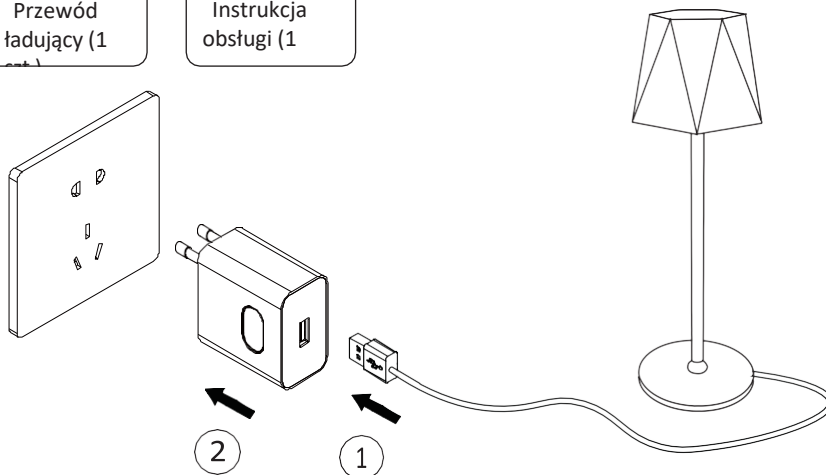
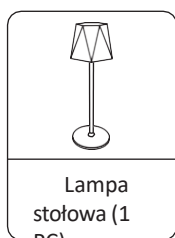
INSTRUKCJA OBSŁUGI

1. Podłącz bazę ładującą do adaptera [brak w zestawie].
2. Podłącz adapter [brak w zestawie] do źródła zasilania
3. Dotknij przycisku na górze lampy, aby włączyć/wyłączyć lampę.
4. **W przypadku funkcji ściemniania** - upewnij się, że światło jest włączone, dotknij przycisku dotykowego i przytrzymaj go, aby zwiększyć/zmniejszyć jasność światła.

KONSERWACJA

1. Lampę należy czyścić raz na dwa miesiące, aby zachować jej gładkość i jasność.
2. Do czyszczenia kurzu należy używać ściereczki i wody
3. W przypadku brudnych śladów należy użyć ściereczki czyszczącej i mydła.
4. Nie należy czyścić lampy płynami o wysokiej lotności i żrącymi, które mogą doprowadzić do odbarwienia lub uszkodzenia lampy.

ZAWARTOŚĆ OPAKOWANIA





Meaningful Innovation.

MANUAL DE INSTRUÇÕES

CANDEIEIRO DE MESA RECARREGÁVEL

DADOS TÉCNICOS

MODELO	VT-1034
SKU	10324, 10330
WATTS	1.5W
LÚMENS	150 Lm
ÂNGULO DE FEIXE	100°
POTÊNCIA DE ENTRADA	5V, 1A
SAÍDA DO ADAPTADOR	[Não incluído].
CLASSIFICAÇÃO IP	IP20
BATERIA	Bateria de lítio DC, 5V
CAPACIDADE DA BATERIA	1800 mAh
TEMPO DE CARGA	4H
TEMPO DE FUNCIONAMENTO	4-6H
NÍVEL DE REGULAÇÃO TÁCTIL	
MATERIAL	Plástico+Metal
COR DA UNIDADE	Preto, Branco
COMPRIMENTO DO CABO	1 metro [Tipo C]
DIMENSÃO	130x372mm



02 YEAR WARRANTY*

INTRODUÇÃO E GARANTIA

Obrigado por selecionar e comprar o produto V-TAC. A V-TAC irá servi-lo da melhor forma. Por favor, leia atentamente estas instruções antes de iniciar a instalação e mantenha este manual à mão para referência futura. Se tiver qualquer outra dúvida, contacte o nosso revendedor ou o vendedor local a quem adquiriu o produto. Eles têm formação e estão prontos para o servir da melhor forma. A garantia é válida por 2 anos a partir da data de compra. A garantia não se aplica a danos causados por instalação incorrecta ou de s g a s t e anormal. A empresa não dá qualquer garantia contra danos em qualquer superfície devido à remoção e instalação incorrectas do produto. Os produtos são adequados para um funcionamento diário de 10-12 horas. A utilização do produto durante 24 horas por dia anularia a garantia. Este produto tem garantia apenas para defeitos de fabrico.

AVISO

1. Certifique-se de que desliga a alimentação eléctrica antes de iniciar a instalação.
2. A fonte luminosa dessa luminária não é substituível; quando a fonte luminosa chegar ao fim da sua vida útil, toda a luminária deve ser substituída.





Esta marcação indica que este produto não deve ser eliminado juntamente com outros resíduos domésticos.



Cuidado, risco de choque elétrico.

PRECAUÇÕES

1. Apenas para utilização em interiores.
2. Carregar APENAS com 5V 1A.
3. Carregar em ambiente seco e manter a luz afastada do pó e da água.
4. Não é permitido colocar a luz em ambientes inflamáveis e húmidos.
5. Limpe a luz apenas com tecido macio, sem álcool ou detergente.

PRECAUÇÕES DE FUNCIONAMENTO:

1. Não coloque a lâmpada em superfícies de alta temperatura e não a utilize em ambientes inflamáveis ou húmidos, para evitar avarias, curto-circuitos, etc.
2. O adaptador deve estar dentro da gama especializada.
3. Certifique-se de que coloca a lâmpada apenas numa base estável.

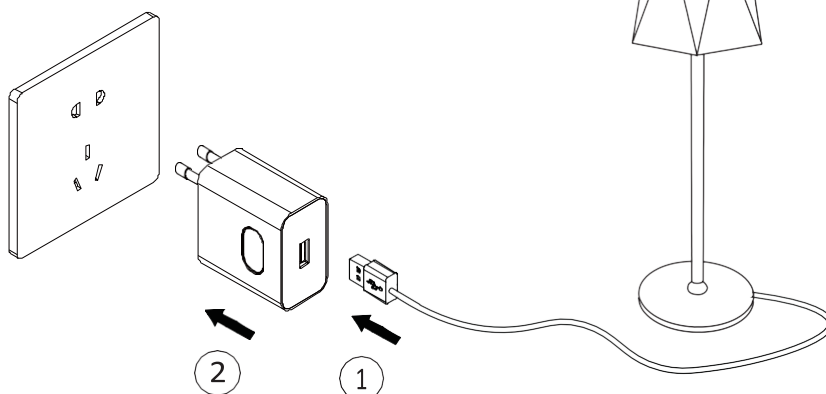
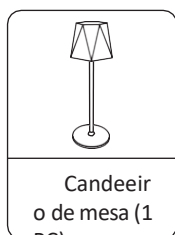
GUIA DE OPERAÇÃO

1. Ligar a base de carregamento ao adaptador [não incluído]
2. Ligar o adaptador [não incluído] à fonte de alimentação
3. Toque no botão na parte superior da lâmpada para ligar/desligar a lâmpada
4. **Para a função de escurecimento** - Certifique-se de que a luz está ligada, toque no botão tátil e mantenha-o premido para que a luz aumente/diminua o brilho.

MANUTENÇÃO

1. Limpe a lâmpada uma vez em cada dois meses para a manter suave e brilhante.
2. Utilizar um pano de limpeza e água para limpar o pó
3. Para marcas de sujidade, utilizar um pano de limpeza e sabão.
4. Não limpar a lâmpada com líquidos de alta volatilidade e altamente corrosivos, que podem provocar a descoloração ou danificar a lâmpada.

CONTEÚDO DA EMBALAGEM



MANUAL DE INSTRUCȚIUNI LAMPĂ DE MASĂ REÎNCĂRCABILĂ

DATE TEHNICE

MODEL	VT-1034
SKU	10324, 10330
WATTS	1.5W
LUMENI	150 Lm
UNGHIIUL	100°
FASCICULULUI	
PUTERE DE INTRARE	5V, 1A
ADAPTOR OUTPUT	[Nu este inclus]
IP RATING	IP20
BATERIE	Baterie litiu DC, 5V
CAPACITATEA BATERIEI	1800 mAh
TIMPUL DE ÎNCĂRCARE	4H
TIMPUL DE FUNCȚIONARE	4-6H
NIVEL DE ATENUARE PRIN ATINGERE	
MATERIAL	Plastic+Metal
CULOAREA UNITĂȚII	Negru, alb
LUNGIMEA CABLULUI	1 metru [Tip C]
DIMENSIUNE	130x372mm



02 YEAR
WARRANTY*

INTRODUCERE ȘI GARANȚIE

Vă mulțumim pentru selectarea și cumpărarea produsului V-TAC. V-TAC vă va servi cel mai bine. Vă rugăm să citiți cu atenție aceste instrucțiuni înainte de a începe instalarea și să păstrați acest manual la îndemână pentru consultare ulterioară. Dacă aveți orice altă întrebare, vă rugăm să contactați distribuitorul nostru sau vânzătorul local de la care ați achiziționat produsul. Aceștia sunt instruiți și pregătiți să vă servească la cel mai bun nivel. Garanția este valabilă timp de 2 ani de la data achiziției. Garanția nu se aplică deteriorărilor cauzate de instalarea incorectă sau de uzura anormală. Compania nu oferă nicio garanție împotriva deteriorării oricărei suprafețe din cauza îndepărtării și instalării incorecte a produsului. Produsele sunt potrivite pentru o funcționare de 10-12 Ore pe zi. Utilizarea produsului timp de 24 de ore pe zi ar anula garanția. Acest produs este garantat numai pentru defectele de fabricație.

AVERTISMENT

- Vă rugăm să vă asigurați că opriți alimentarea înainte de a începe instalarea.
- Sursa de lumină a acestui corp de iluminat nu este înlocuibilă; atunci când sursa de lumină ajunge la sfârșitul duratei sale de viață, întregul corp de iluminat trebuie înlocuit.



Acest marcaj indică faptul că acest produs nu trebuie eliminat împreună cu alte deșeuri menajere.



Atenție, risc de electrocutare.

PRECAUȚII

1. Se utilizează numai în interior.
2. Încărcați NUMAI sub 5V 1A.
3. Încărcați în mediu uscat și păstrați lumina departe de praf și apă.
4. Nu este permis să puneți lumina în mediul inflamabil și umed.
5. Curățați lumina numai cu material moale, fără alcool sau detergent.

AVERTISMENTE PRIVIND FUNCȚIONAREA:

1. Vă rugăm să nu puneți lampa pe suprafețe cu temperaturi ridicate și să nu o utilizați în medii inflamabile sau umede, pentru a evita defectarea, scurtcircuitul etc.
2. Adaptorul trebuie să fie în intervalul specializat.
3. Vă rugăm să vă asigurați că plasați lampa numai pe o bază stabilă.

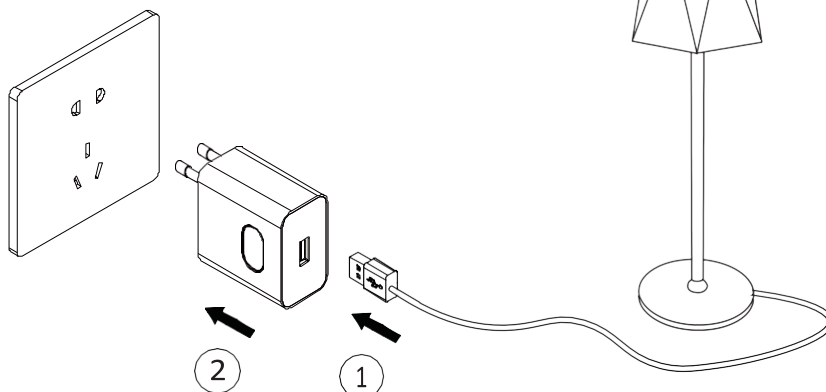
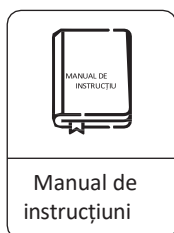
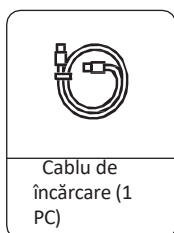
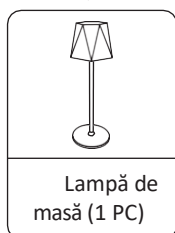
GHID DE OPERARE

1. Conectați baza de încărcare în adaptor [nu este inclus]
2. Conectați adaptorul [nu este inclus] la sursa de alimentare
3. Atingeți butonul din partea de sus a lămpii pentru a porni/opri lampa
4. **Pentru funcția Dimming** - Asigurați-vă că lumina este aprinsă, atingeți butonul tactil și mențineți apăsat pentru ca lumina să crească/diminueze luminozitatea.

ÎNTREȚINERE

1. Vă rugăm să curățați lampa o dată la două luni pentru a o menține netedă și strălucitoare.
2. Utilizați o cârpă de curățare și apă pentru a curăța praful
3. Pentru urme murdare, vă rugăm să folosiți o cârpă de curățat și săpun.
4. Vă rugăm să nu curățați lampa cu lichide foarte volatile și foarte corozive care pot duce la decolorarea sau deteriorarea lămpii.

CONȚINUTUL PACHETULUI





Meaningful Innovation.

MANUAL DE INSTRUCCIONES

LÁMPARA DE MESA RECARGABLE

DATOS TÉCNICOS

MODELO	VT-1034
SKU	10324, 10330
WATTS	1.5W
LÚMENES	150 Lm
ÁNGULO DEL HAZ	100°
ALIMENTACIÓN DE ENTRADA	5V, 1A
SALIDA DEL ADAPTADOR [No incluido]	
CLASIFICACIÓN IP	IP20
BATERÍA	Batería de litio CC, 5 V
CAPACIDAD DE LA BATERÍA	1800 mAh
TIEMPO DE CARGA	4H
TIEMPO DE TRABAJO	4-6H
NIVEL DE ATENUACIÓN TÁCTIL	
MATERIAL	Plástico+Metal
COLOR DE LA UNIDAD	Negro, Blanco
LONGITUD DEL CABLE	1 metro [Tipo C]
DIMENSIONES	130x372mm



02 YEAR
WARRANTY*

INTRODUCCIÓN Y GARANTÍA

Gracias por seleccionar y comprar un producto V-TAC. V-TAC le servirá lo mejor posible. Lea atentamente estas instrucciones antes de iniciar la instalación y conserve este manual a mano para futuras consultas. Si tiene cualquier otra duda, póngase en contacto con nuestro distribuidor o vendedor local al que haya comprado el producto. Están formados y preparados para atenderle lo mejor posible. La garantía es válida durante 2 años a partir de la fecha de compra. La garantía no se aplica a los daños causados por una instalación incorrecta o un desgaste anormal. La empresa no ofrece ninguna garantía contra daños en cualquier superficie debidos a una incorrecta retirada e instalación del producto. Los productos son adecuados para un funcionamiento de 10-12 Horas diarias. El uso del producto durante 24 horas al día anularía la garantía. Este producto está garantizado únicamente por defectos de fabricación.

ADVERTENCIA

1. Asegúrese de desconectar la alimentación antes de iniciar la instalación.
2. La fuente luminosa de esta luminaria no es sustituible; cuando la fuente luminosa llegue al final de su vida útil se sustituirá toda la luminaria.





Esta marca indica que este producto no debe eliminarse con otros residuos domésticos.



Precaución, riesgo de descarga eléctrica.

PRECAUCIONES

1. Uso exclusivo en interiores.
2. Carga SOLO bajo 5V 1A.
3. Cargar en un ambiente seco, y mantener la luz lejos del polvo y el agua.
4. No se permite poner la luz en el ambiente inflamable y húmedo.
5. Limpie la luz únicamente con un paño suave, sin alcohol ni detergente.

PRECAUCIONES DE USO:

1. Para evitar averías, cortocircuitos, etc., no coloque la lámpara sobre superficies calientes ni la utilice en entornos inflamables o húmedos.
2. El adaptador debe estar dentro de la gama especializada.
3. Asegúrese de colocar la lámpara únicamente sobre una base estable.

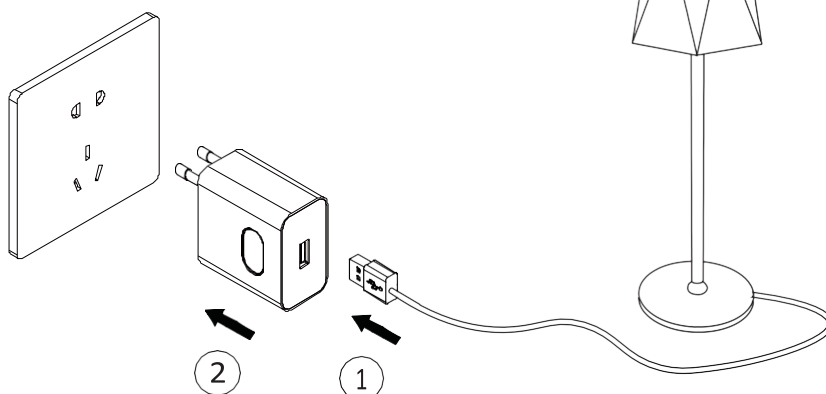
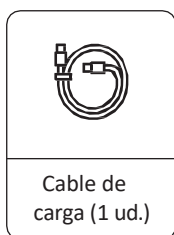
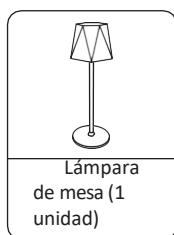
GUÍA DE FUNCIONAMIENTO

1. Conecta la base de carga al adaptador [no incluido].
2. Conecta el adaptador [no incluido] a la fuente de alimentación
3. Pulse el botón situado en la parte superior de la lámpara para encenderla o apagarla.
4. **Para la función de atenuación** - Asegúrese de que la luz está encendida, pulse el botón táctil y manténgalo pulsado para que la luz aumente/disminuya el brillo.

MANTENIMIENTO

1. Limpie la lámpara una vez cada dos meses para mantenerla suave y brillante.
2. Utilice un paño de limpieza y agua para limpiar el polvo
3. Para las marcas de suciedad, utilice un paño de limpieza y espuma de jabón.
4. No limpie la lámpara con líquidos corrosivos o de alta volatilidad, ya que podría decolorarla o dañarla.

CONTENIDO DEL PAQUETE



EN CASO DE CUALQUIER DUDA O PROBLEMA CON EL PRODUCTO, PÓNGASE EN CONTACTO CON NOSOTROS EN: SUPPORT@V-TAC.EU PARA MÁS GAMA DE PRODUCTOS, CONSULTA POR FAVOR PÓNGASE EN CONTACTO CON NUESTRO DISTRIBUIDOR O MÁS CERCANO

DISTRIBUIDORES. V-TAC EUROPE LTD. BULGARIA, PLOVDIV 4000, BUL.L.KARAVELOW 9B